

Oferta: 102
Data wydruku: 2026-04-04

www: asmb-nt.pl
Tel: 532535245
E-mail: michal.plewa@autoservisboron.pl
Kontakt:

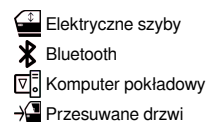
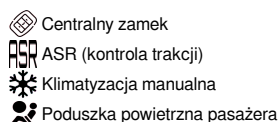
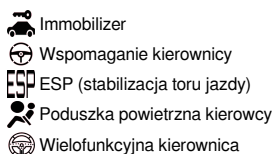


Leasing Kredyt Przelew Na Placu!

132 750 PLN



Marka	Fiat	Typ nadwozia	Plandeka
Typ paliwa	Diesel	Nowy	Tak
Rok produkcji	2025	Przebieg	1
Kolor	Szary	VAT marża	Tak
Finansowanie	Tak	Leasing	Tak
Pojemność skokowa	2184	Moc	180
Skrzynia	Manualna	Filtr cząstek stałych	Tak
Pierwszy właściciel	Tak	Bezwypadkowy	Tak
Liczba miejsc	3	Dopuszczalna masa całkowita	1100
Dopuszczalna ładowność	3500		



ASMB
Salon samochodów nowych marki FIAT, FIAT PROFESSIONAL i JEEP
Ul. Krakowska 3
34-400 Nowy Targ

Dzisiaj mamy dla Państwa bardzo atrakcyjną ofertę, a mianowicie zapraszamy do oglądnięcia samochodu :

FIAT DUCATO SERIES 2 STOCK MY25 Ducato
Maxi Kabina L4 2.2 H3-POWER 180KM DMC
3.5t Rozstaw osi 4035mm
MVS: 295-CC5-2-S25
Kolor zewnętrzny: Szary Lanzarote (385)
Kolor wewnętrzny: TAPICERKA CZARNA LOUNGE "CREPE"(076)

Długość wewnętrzna zabudowy w mm: 4200
Szerokość wewnętrzna zabudowy w mm: 2100
Wysokość wewnętrzna zabudowy w mm: 2100

PODANA CENA JEST KWOTĄ NETTO - NA POJAZD WYSTAWIAMY FAKTURĘ VAT 23%

Samochód fabrycznie NOWY, bez przebiegu !!!

Prezentowane zdjęcia mają charakter poglądowy. Mogą różnić się w zależności od prezentowanej wersji wyposażenia samochodu.

Posiadam kilka samochodów w różnym wyposażeniu i cenach.

Po więcej informacji skontaktuj się z naszymi handlowcami :

WYPOSAZENIE STANDARDOWE :

- 01P - Sygnał dzwinkowy ostrzegający pieszych podczas cofania
- 025 - Klimatyzacja manualna
- 02S - Alternator 180A
- 02T - Akumulator L5 95Ah
- 03C - Elektryczne wspomaganie kierownicy
- 041 - Boczne lusterka regulowane elektrycznie i podgrzewane
- 132 - Podłokietnik siedzenia kierowcy
- 293 - Dwumiejscowe siedzenie pasażerów ze składanym stolikiem
- 2PX - Radio 5" Bluetooth + Dab
- 392 - System stabilizacji toru jazdy ESC (rozszerzony o asystenta bocznego wiatru, system stabilizacji prz
- 499 - Zestaw naprawczy do opon "Fix&Go"
- 4B0 - Uchwyty na kubek
- 4MZ - TAPICERKA CZARNA STANDARD "CREPE" POJEDYNCZE PRZESZYCIA, PEŁNE ZAGŁÓWKI
- 4WH - Zderzak przedni w kolorze czarnym
- 500 - Poduszka powietrzna kierowcy
- 502 - Poduszka powietrzna pasażera
- 5EM - Obwódki przednich reflektorów w kolorze czarnym
- 5EV - 16" Felgi ze wzmocnionej stali
- 5F4 - PAKIET BEZPIECZENSTWA RM24

5K8 - Aerodynamiczny pakiet redukujący emisję CO2: odpowiednio wyprofilowany zderzak oraz aktywna osłona p
5PP - OPONY N1 KLASY A 215/70 R15C lub 215/75 R16C, w zależności od wersji
692 - Światła do jazdy dziennej
6HQ - Nalepka informacyjna "Ciao Fiat"
734 - Uchwyty do mocowania przedmiotów w przedziale ładunkowym
738 - Zbiornik paliwa 90L
739 - Interfejs modułu telematycznego (m.in. połączenie SOS i Assistance)
7B2 - System monitorujący ciśnienie w oponach (TPMS - pomiar pośredni)
858 - Instrukcja obsługi w języku polskim
MMK - Osłona przedniego grilla w kolorze nadwozia
NHR - Tempomat z ogranicznikiem prędkości
RDG - Moduł telematyczny
XCP - Czujnik zapiecia pasów bezpieczeństwa

WYPOSAŻENIE DODATKOWE

042 Lusterka boczne na wysięgniku 2350 mm
4DHPelnowymiarowe koło zapasowe z koszem
4GM Zawieszenie tylne z podwójnym resorem i stabilizatorem -
wzmocnione dla ciężkich zabudów
749 Logo i nazwa modelu z tyłu pojazdu
835 Półka pod sufitem
8RS Tapicerka Czarna Lounge "Crepe" podwójne srebrne przeszycia,
zagłówek z tapicerka z logo Ducato

BPH GRUPA PAKIETÓW: TECHNO + PREMIUM CAB + VISIBILITY

2PZ Radio 10-calowe z nawigacją, Bluetooth, Carplay/Android Auto, DAB i sterowaniem na kierownicy
RS3 Podwójny port USB w miejscu gniazda zapalniczki
140 Klimatyzacja automatyczna
RTK Usługi łączności
0XW Deska rozdzielcza Techno z chromowanymi wlotami powietrza
320 Skórzana kierownica i gałka zmiany biegów
7WV Schowek pod fotelem kierowcy
50E Obudowy mocowań foteli
LPZ Światła przeciwmgielne z doświetlaniem zakrętów
051 Czujnik deszczu i zmierzchu
9WE Reflektory przednie Full LED

Opis ZABUDOWY

Długość wewnętrzna zabudowy w mm: 4200
Szerokość wewnętrzna zabudowy w mm: 2200
Wysokość wewnętrzna zabudowy w mm: 2200

1. Burta tylna oraz boczne otwierane i demontowane, zamknięcia burt kasetonowe — szerokie.
 2. Podłoga ze sklejki wodoodpornej, antypoślizgowej (standard 15 mm).
 3. Konstrukcja dachu z rurek — obsadzone w gumowych gniazdach.
 4. Odeskowanie boczne pozwalające na szybki załadunek.
 5. Opończa z materiału 670 g/m² w kolorze ze świetlikiem, zamykana linką.
 6. Błotniki z tworzywa sztucznego z fartuchami przeciwbłotnymi.
 7. Stopień wejściowy na tylnej burcie.
 8. Listwy antynajazdowe z profilu aluminiowego anodowanego.
 9. Światła obrysowe LED — zgodnie z KR D.
 10. Dokumentacja do rejestracji — homologacja EU.
 11. Tolerancja wymiarów zabudowy +/- 2%
- Rama pośrednia: Rama pośrednia aluminiowa
 - Drzwi tył aluminiowe, do wysokości zabudowy 2300 mm
 - Spojler regulowany z długimi owiewkami bocznymi
 - Burta dzielona - słupek środkowy
 - Malowanie spojlera
 - Ilość uchwytów mocowania ładunku po 5 szt. na stronę
 - Stelaż plandeki aluminiowy
 - montaż fabrycznej kamery

SZANOWNY KLIENCIE! ZAPOZNAJ SIĘ Z NASZĄ OFERTĄ FINANSOWANIA!

Kredyty Leasingi.

Uproszczone procedury przy kredycie i leasingu – w oparciu o oświadczenia:
Bez sprawdzania w BIK.
Bez zaświadczeń i PIT-ów.

Finansowanie realizowane dla nowych podmiotów gospodarczych. Już od pierwszego dnia działalności.

Decyzje w ciągu jednego dnia.

Ubezpieczenia komunikacyjne z najniższymi możliwymi stawkami
Ubezpieczenie samochodu.

ZDJĘCIA PRZYKŁADOWE I MOGĄ SIĘ RÓŻNIĆ OD PREZENTOWANEJ WERSJI WYPOSAŻENIA.

Niniejsze ogłoszenie jest wyłącznie informacją handlową i nie stanowi oferty w myśl art. 66, § 1. Kodeksu Cywilnego. Sprzedający nie odpowiada za ewentualne błędy lub nieaktualność treści ogłoszenia.